



**ALFOX**  
technologies



Manual do usuário


Pedal Passador de Cifras® - PD002

[www.alfhoxprojetos.com](http://www.alfhoxprojetos.com)

INOVAÇÃO + CRIATIVIDADE =  
O EMPREENDEDORISMO PERFEITO

## ESTRUTURA FÍSICA

- Pedais de acionamento indicando direção;
- Transmissão para equipamentos multimídias via cabo USB;
- Ligação automática ao plugar no equipamento multimídia;
- Dispensa software de instalação, ou CD de instalação;
- Dispensa o uso de bateria de alimentação;
- Dispensa o uso de botão liga desliga;
- Consumo de Energia desprezível;
- Dimensões físicas – 12 cm (largura) x 21 cm (comprimento) x 5 cm (altura);
- Peso =0,21kg



## PÚBLICO ALVO

- Músicos em geral, tocadores de instrumentos musicais.
- Deficientes físicos (Quando este se adapta ao uso);
- Estudantes de música;
- Ensaios de banda musical;
- Estúdios de gravação musical;
- Shows;
- Cultos religiosos;
- Apresentações em espaço público;

**OBS: NÃO É NECESSÁRIO INSTALAR APLICATIVOS PARA O FUNCIONAMENTO, E O PEDAL PODE OPERAR DIVERSOS APLICATIVOS, E DISPENSA O USO DAS BARRAS DE ROLAGENS DOS APLICATIVOS**

## **APRESENTAÇÃO**

A informação contida neste manual é de caráter técnico-informativo e de propriedade da Alfbox Projetos, não podendo ser reproduzida total ou parcialmente sem uma autorização por escrito da mesma.

A Alfbox Projetos reserva a si o direito de fazer as alterações que julgar necessárias no manual ou no produto sem qualquer aviso prévio.

Razão Social: Alfbox Projetos

CNPJ: 29648147/0001-74

[www.alfboxprojetos.com](http://www.alfboxprojetos.com)

Produto: Pedal Passador de Cifras® - PD100

Patente Requerida - BR 10 2018 006111 9

Fabricado No Brasil

Responsável Técnico: Ismael Nunes da Silva

CREA-SP: Reg. 5061561246

## **DESCRIÇÃO**

### **Pedal Passador de Cifras®**

Interface homem máquina com a finalidade de passagem de cifras (letras de músicas com notas musicais), ou somente letras, em equipamentos multimídias com o uso dos pés, como exemplo:

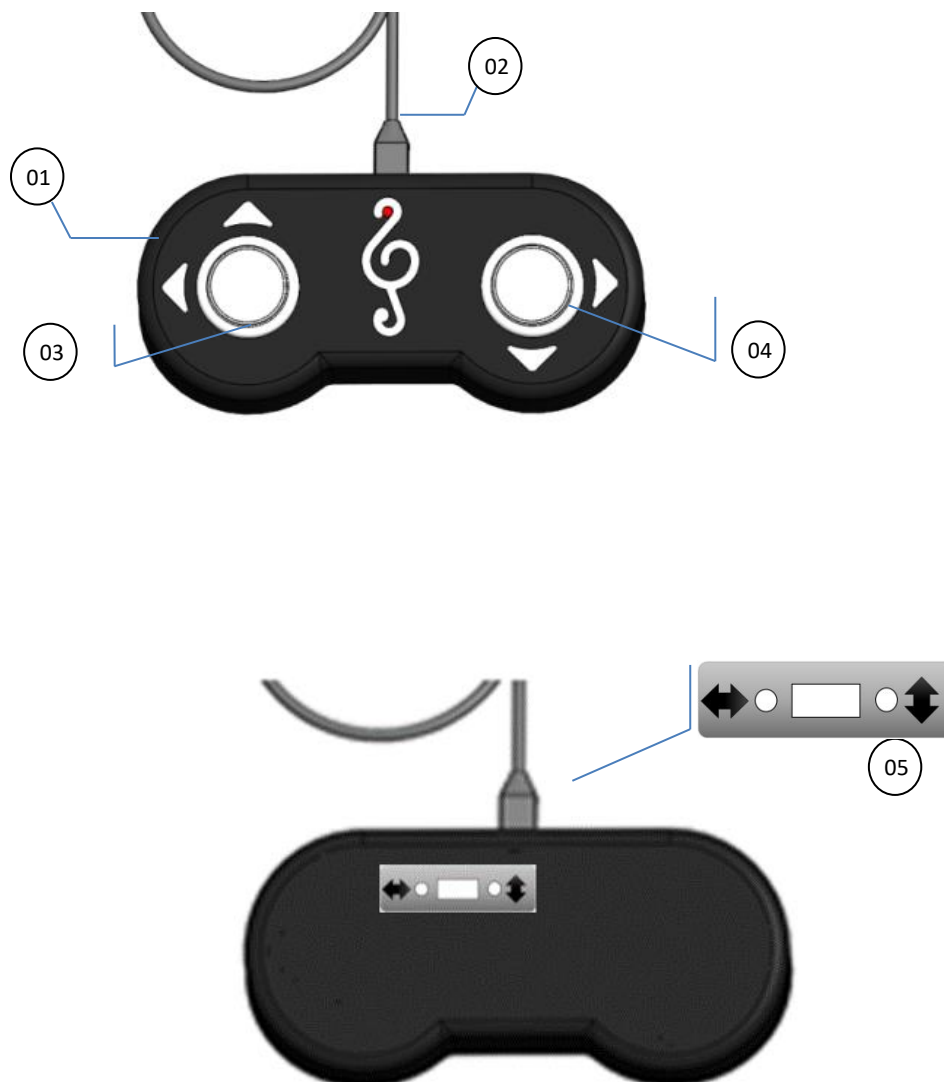
- Computador; Notebooks; Tablets; Celulares; Tela de projeção.

Sendo utilizado para passagem de uma sequência de cifras (letras com notas musicais), criadas ou editadas em diferentes documentos virtuais, e em formatos de extensão de arquivo digital como:

- Doc.; Docx.; Pdf.; Sld.; Sldx; JPEg; Png.

Pode ser usado em aplicativos de cifras projetados para unicamente projetar as notas e cifras, pode ser usado para partituras, acordes, leitura de livros e letras de musicas entre outras inúmeras finalidades que necessite de uma paginação.

## COMPONENTES



Item 01 – Corpo

Item 02 – Cabo USB

Item 03 – Pedal Esquerdo / Sobe e Retorna

Item 04 – Pedal Direito / Desce e Avança

Item 05 – Seleção do Modo Off Line ou Web (APP)


Para Uso de Aplicativos de “ Cifras” não necessita de ativar barra de rolagem somente plugar o cabo e selecionar na chave a Posição desta Seta ,

Para outros documentos como Word, Pdf, imagens, Power Point usar o pedal com a chave selecionada na posição desta Seta

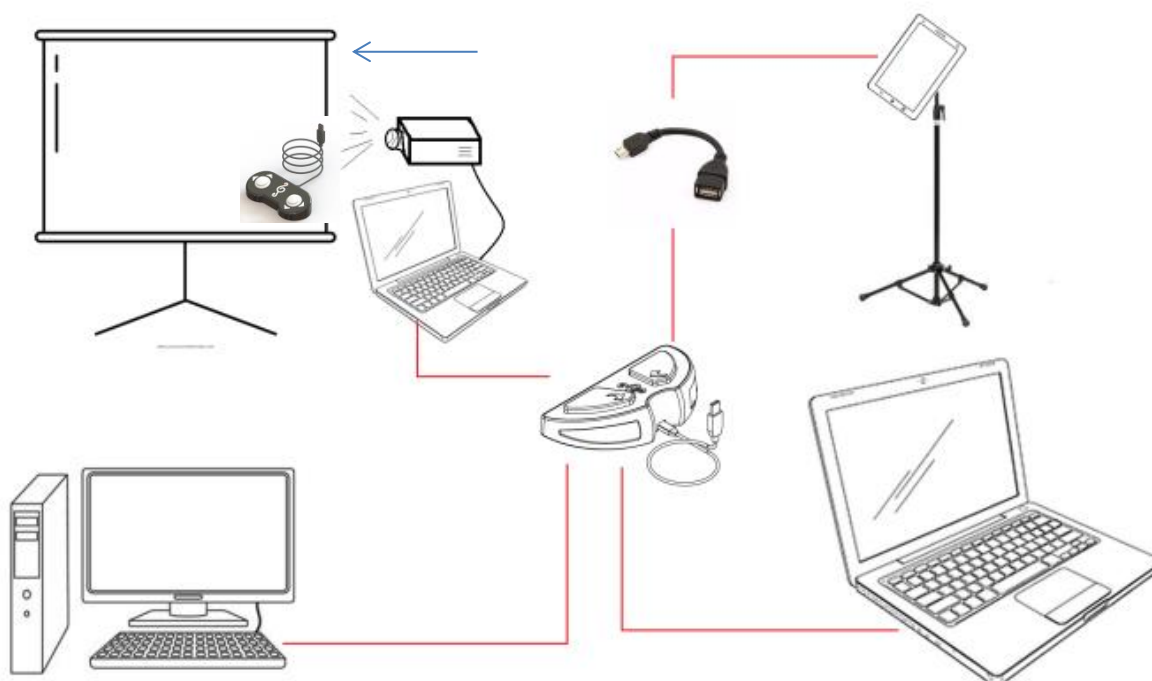
Outros Cabos de adaptação não acompanham o produto, dependendo do caso o usuário necessitará de usar um adaptador para entrada em equipamentos que não tenham a entrada USB, pois deve se adquirir um adaptador USB/Micro USB.

## UTILIZAÇÃO

Ao plugar o cabo no equipamento, o reconhecimento é automático não havendo necessidade de instalação, para qualquer sistema operacional de seu equipamento multimídia.



Caso Esta Mensagem de Erro Apareça, aguarde alguns instantes, que automaticamente será reconhecido posteriormente.



Para uso em Tablets ou celulares é necessário adaptador MicroUsb x USB Fêmea

Para uso em computadores faça a seleção na chave de Seleção para o modo “Paginação” -

Para testar o funcionamento após o reconhecimento pelo seu equipamento, abra um documento que tenha varias páginas e faça o teste pisando nos Pedais, iniciando pelo Direito, onde será visível a alteração o avanço da página ou documento. Em notebooks, ou computadores, para melhor visualização é preferível que se use uma boa Fonte, exemplo Arial tamanho 14. No documento Word, Digite a letra ou cifra, o fundo pode ser tela em outra cor, que esta tira totalmente a luminosidade do ambiente, impedindo a luz da tela, como por exemplo, e causa uma boa impressão, ou fundo convencional branco automático, se desejar o Word, do Office, o que sugerimos é que depois de digitado todas as letras como, por exemplo: de um repertório, deve ser usado a formatação de apresentação do documento. Clicando em “ Leitura em Tela inteira”

**Os Que Esperam - Nívea Soares**  
 [Intro] **Bm D9 A Bm D9 A9**

**Bm D9**  
 Os que esperam em Ti, Senhor  
**A9 G**

Como águias voarão  
**Bm D9**  
 Os que esperam em Ti, Senhor  
**A9 G**  
 Confundidos não serão

**Em7 G**  
 Multiplica as forças ao cansado  
**Bm7 A9**  
 E renova os que não tem vigor

**Em7 G**

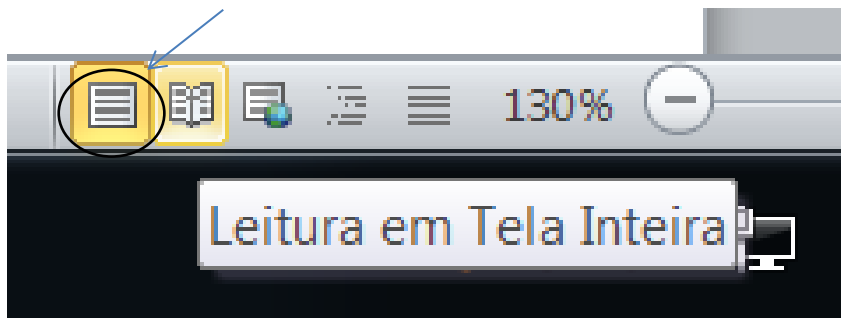
Para obter o fundo de documento em outra cor, vá para. Layout de Página → Cor da Página, e então escolha a cor desejada.

Apenas um clique é necessário para **passagem do documento ou página**



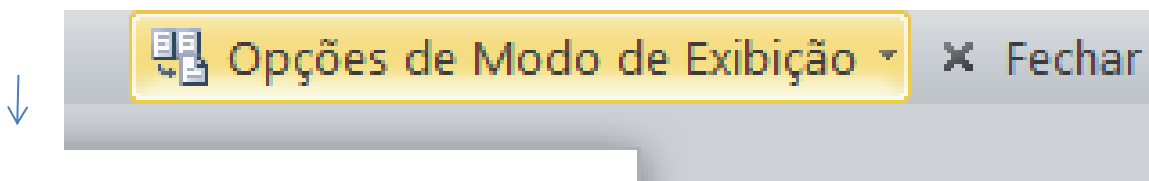
Para passagem de fotos, ou documentos PDF, por exemplo, a formatação é dispensada, pois somente a visualização em tela cheia é suficiente para uma boa leitura.

**Para Uso em Celulares ou Tablets Para leitura em PDF o recomendado é Uso do App "XODO ®" da empresa XODO Technologies Baixado para Android, nas lojas credenciadas.**



Veja o exemplo abaixo de uma boa Visualização em tela inteira

Para que a função não fique passando entre palavras ao invés de pular página, deve-se desmarcar a opção “Permitir Digitação” dentro do campo “Opções de Modo de exibição” no canto superior direito.







## Permitir Digitação

Permita a digitação ao ler. Defina esta opção se quiser editar os documentos ao ler.



O desenvolvimento do artista e músico se dá com muitas horas de estudo e dedicação, e este produto deve ser encarado como uma ferramenta, pois a cada dia temos novos desafios e pouco tempo para nos dedicarmos, seja para fins financeiros, ou para Hobby a música preenche o ambiente e o faz melhor para cada tipo de grupo. Estudar musica faz parte do desenvolvimento humano, pois a milhares e milhares de anos a musica faz parte do Universo.

Pratique Música, crie música.

Esperamos que este produto esteja presente em seus melhores momentos.

Muito Obrigado...

Alfhox

[www.alfhoxprojetos.com](http://www.alfhoxprojetos.com)